







ETICHETTA PER CONCORSI HOMEBREWING



ISTRUZIONI PER LA CORRETTA COMPILAZIONE:



- Scrivere il nome del concorso (Una birra in Versilia, Una birra per l'estate, etc)
- Scrivere CHIARAMENTE il numero di iscrizione ricevuto via mail nel quadrato al centro.
- Scrivere lo stile di riferimento (lo stesso indicato all'iscrizione della ricetta)
- Indicare eventuali ingredienti e procedure particolari (lamponi, coriandolo, bretta, passaggio in legno, etc)

L'etichetta dovrà essere applicata su tutte le birre presentate a concorso e dovrà essere incollata o coperta da nastro adesivo trasparente per tutta la sua dimensione. Eventuali errori o mancanze potranno invalidare l'iscrizione al concorso.

CONCORSO:
.....
BIRRA N.

STILE DI RIFERIMENTO
.....
INGREDIENTI / PROCEDURE PARTICOLARI
.....
.....

CONCORSO:
.....
BIRRA N.

STILE DI RIFERIMENTO
.....
INGREDIENTI / PROCEDURE PARTICOLARI
.....
.....

CONCORSO:
.....
BIRRA N.

STILE DI RIFERIMENTO
.....
INGREDIENTI / PROCEDURE PARTICOLARI
.....
.....

CONCORSO:
.....
BIRRA N.

STILE DI RIFERIMENTO
.....
INGREDIENTI / PROCEDURE PARTICOLARI
.....
.....